

Opracował  
Bogdan Szwagrak hm.

# HARCOWNICY

Część druga

**O CZYM ZASTĘPOWY  
W DRUŻYNIE  
WIEDZIEĆ POWINIEN**



Z.H.P.  
GŁÓWNA KWATERA HARCERZY  
WYDZIAŁ METODYCZNO-PROGRAMOWY  
LONDYN 1989

Uzupełnił i Poprawił  
hm. Marian Sciciński

Opracowanie graficzne  
hm. Marian Sciciński

Okładkę projektował  
hm. Józef Mrozek

Ilustracje wykonał  
dh. Marek Kleiber

Wydanie Trzecie  
Londyn-1989

Opracował  
Bogdan Szwagrak hm.

# HARCOWNICY

Część druga

## O CZYM ZASTĘPOWY W DRUŻYNIE WIEDZIEĆ POWINIEN

Druga część mówi o zastępie, którego zbiórki muszą być ciekawe i powinny się składać z różnorodnych zadań. Zastępowy musi rozumieć cel każdej prowadzonej zbiórki, po co organizuje zbiórkę, co zastęp chce na niej zrobić, co poznać.



ZASADY STANOWIĄCE  
O ISTOCIE HARCERSTWA

Prawo Harcerskie  
Praca nad charakterem  
Metoda wychowawcza

Prawo daje ideał wychowawczy, metoda decyduje o sposobie postępowania w życiu, praca nad charakterem daje pełnego człowieka.

Najważniejszym elementem w metodzie harcerskiej jest system zastępowy.

ZASTĘP

- Mała grupa chłopców w jednym mniej więcej wieku pod stałym kierownictwem chłopca przewodnika zwanym zastępowym.

ZASTĘPOWY

- Odpowiedzialny kierownik grupy harcerskiej, zwanej zastępem, jest przewodnikiem gier i zabaw, zajęć i prac zastępu.

PAMIĘTAJ DRUHU ZASTĘPOWY, ŻE TY JESTEŚ DLA ZASTĘPU, A NIE ZASTĘP DLA CIEBIE.



## ZASTĘPOWY

1. Zastępowy, wychowawca - chłopców, wychowuje przez własny dobry przykład i dlatego stara się żyć zgodnie z Prawem Harcerskim nie tylko na zbiórkach ale i w życiu codziennym, w domu, w szkole, na ulicy i t.p. Zastępowy musi być lepszy, sprawniejszy i mądrzejszy:- to wtedy zachęci innych do pracy nad sobą.
2. Dąży do wytworzenia w swoim zastępie cech zwartej społeczności, związanej wspólną pracą, oraz stara się, by praca w zastępie była interesująca i by jego zastęp był najlepszy.
3. Otacza troską chłopców słabych lub takich, którzy wpadli w deprawujący wpływ złego otoczenia. Stale wpływa na nich taktownie: radzi, dopomaga, otacza opieką. (Jeśli potrzeba zasięga rady rodziców.) Zna każdego chłopca, jego dom i środowisko z którego pochodzi. Wie, że podstawą pracy jest atrakcyjność i dlatego stara się poznać zainteresowania swych chłopców i według nich układa zajęcia.
4. Kieruje chłopcami; nie robi tego po

dyktatorsku, nie czyni ze swych chłopców ślepych automatów wykonujących rozkazy, ale rozbudza samodzielność i daje możliwość wykazania własnej inicjatywy.



#### JAKIE PRACE I ZADANIA SPEŁNIĄ ZASTĘPOWY

1. Opracowuje program pracy zastępu.
2. Przeprowadza zbiórki, ćwiczenia i wycieczki według napisanego planu.
3. Organizuje wszelkie prace zastępu w ten sposób, że każdy członek zastępu otrzymuje przydział pracy od zastępowego.
4. Prowadzi książeczkę zastępu:- między innymi z notatkami o członkach zastępu.
5. Bierze udział w radach drużyny i odprawach. Przyjmuje wskazówki drużynowego.
6. Dbą o to, by chłopcy zdobywali odpowiednie stopnie i sprawności harcerskie w przepisowym czasie.
7. Wpływa na cały zastęp na zbiórkach, by wszystkie poczynania odbywały się po harcersku.
8. Myśli nad tym, aby zastęp odznaczał się czymś oryginalnym.

9. Pogłębia swoją wiedzę czytając wydawnictwa harcerskie - gromadzi bibliotekę.
10. Uczęszcza na Kursy organizowane przez drużynę i hufce.



#### PRZYKAZANIA ZASTĘPOWEGO

1. Będę zawsze prowadził mój zastęp.
2. Będę żył po harcersku.
3. Będę zdobywał nowe stopnie i sprawności.
4. Będę mądrze planował mą pracę i dokładnie ją wykonywał.
5. Będę budził i potrzymywał ducha zastępu.
6. Będę na każdym kroku pomagał moim harcerzom.
7. Będę więcej myślał o zastępie niż o sobie.
8. Jakim będę ja, takim będzie mój zastęp.




## ZASTĘP

### CO TO JEST ZASTĘP?

Zastęp jest najmniejszą komórką organizacyjną, ale też najważniejszą, bo podstawową. Zastęp to naturalne zjawisko na każdym kroku, nie tylko w harcerstwie ale i poza nim. Dzieci łączą się w grupki w celu lepszej zabawy, dorośli tworzą zespoły w celu osiągnięcia lepszych wyników w pracy.

A w harcerstwie? Zastępowy ma swój zastęp, drużynowy prowadzi zastęp zastępowych i radę drużyny, hufcowy kieruje pracami komendy hufca - to też rodzaj zastępu: Komendant Chorągwi kieruje pracą hufców, Naczelnik kieruje pracą paru Chorągwi - każdy pracuje z zespołem podobnym do zastępu.



### CEL ZASTĘPU.

Harcerstwo ma na celu wychowanie dzielnych ludzi i dobrych obywateli. To zadanie najlepiej może być wykonane w zastępie, w którym członkowie wychowują się wzajemnie przez oddziaływanie wzajemne na siebie, a szczególnie przez branie przykładu ze swego zastępowego.

Aby zastęp dobrze pracował musi być zgrana i żyta grupa chłopców. Czynniki sprzyjające:

1. Wszyscy muszą się wzajemnie znać.
2. Powinny ich łączyć wspólne zainteresowania n.p. nauka, zabawa, kolekcjonerstwo i.t.d.
3. Pożądanym jest, aby wszyscy pochodzili z tego samego środowiska.
4. Wiek powinien być mniej więcej jednakowy.

### ORGANIZACJA ZASTĘPU.


Zastęp składa się z zastępowego i 6 - 9 chłopców. Zastępowy nie powinien wykonywać wszystkich prac, tylko organizuje w ten sposób, że daje możliwość chłopcom obrania sobie jakiejś specjalności, w której dany harcerz się doskonali i na zbiórkach zastępu prowadzi zajęcia ze swojej dziedziny n.p.

- |  |                  |
|--|------------------|
| 1. Zastępowy kieruje całością zastępu  | 5. kucharz       |
| 2. podzastępowy prowadzi administrację | 6. przyrodznawca |
| 3. pionier                             | 7. sygnalista    |
| 4. sanitariusz                         | 8. terenoznawca  |
|  | 9. śpiewak       |
|  | 10. kronikarz.   |


### SZYK ZASTĘPU.

Zastęp harcerski odróżnia się od innych tym, że oprócz innych zwyczajów ma swój własny szyk. Może to być krąg, szereg, półkrąg i.t.d.

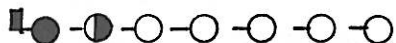


 zastępowy

 podzastępowy

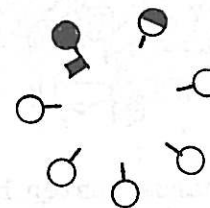
 członek zastępu

1. Szereg: najwyższy staje pierwszy, inni według wzrostu obok niego.



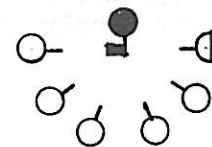
2. Rząd: najwyższy staje pierwszy inni według wzrostu tworzą rząd, stając za nim. Inna odmiana rzędu jest: na przodzie staje najmniejszy, inni według wzrostu za nim.
3. Szyk według funkcji: harcerze stają w szeregu w kolejności swoich numerów: pierwszy - podzastępowy No.2., sanitariusz No.3., i.t.d.
4. Szyk według stopni: najstarszy stopniem staje na prawym skrzydle, inni na lewo od niego.

5. Szyk według punktów: harcerze stają w szeregu w kolejności zależnej od ilości zdobytych punktów.



6. Krąg: harcerze stają w kole twarzami do środka, zastępowy na okręgu koła. Szykiem tym można rozpoczynać lub kończyć zbiórki. Stając w kręgu, harcerze podają sobie ręce i ściskają dłonie, pozdrawiają się okrzykiem "Czuwaj!" lub okrzykiem zastępu w rodzaju:

- a) Zastępowy: -Orły! - harcerze; -Hej pod niebios!
- b) " Wilki! " Na trop!
- c) " Bobry! " Pracowite!
- d) " Jelenie! " Czuwamy!



7. Półkole: harcerze stają w formie półksiężycowej, zastępowy pośrodku cięciwy

żuku. Szyk odpowiedni do wydawania instrukcji, objaśnień i.t.d.

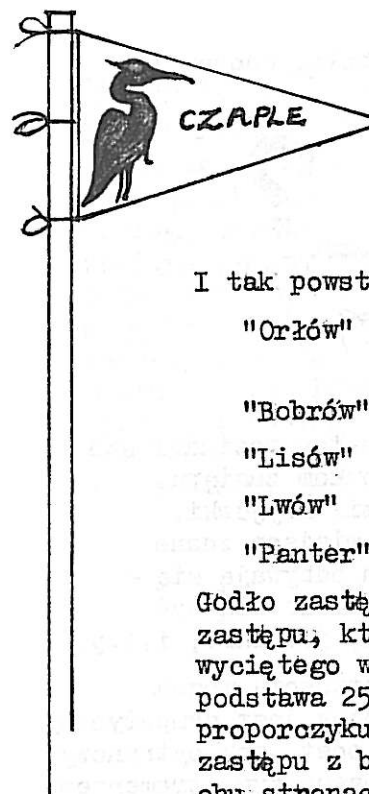


#### DUCH ZASTĘPU.

Atmosfera, jaką stwarza zastęp harcerski, przez wzajemne ustosunkowanie się do siebie i do pracy to jest duch zastępu, który przejawia się w spójni i oddaniu się zastępowi, ofiarności dla zastępu, solidarności i dbałości o dobre imię zastępu. Cechy te stanowią własność zastępu.

Duch zastępu nie powstaje od razu i na rozkaz. Budzi się on, powoli kształtuje w miarę przeżyć i wspólnych przygód.

Cierpliwie trzeba go tworzyć i rozwijać. Nic nie pomoże obmyślenie piosenki, wydanie przepisów lub opracowanie zwyczajów. Tak się Ducha zastępu nie tworzy. Na jego treść składają się wspólne przeżycia, tajemnice zastępu, wspomnienia, godko, pamiątki, zwyczaje gromadzone przez cały okres istnienia zastępu.



#### GODKO ZASTĘPU.

Każdy zastęp obiera sobie za godko jakieś zwierzę, którego cechy godne są do naśladowania.

I tak powstaje zastęp:

- "Orków" - pragnący ciągle wznosić się wzwyż,
- "Bobrów" - pracowitych i przemyślnych,
- "Lisów" - chytrych i sprytnych,
- "Lwów" - odwaga, bojowość,
- "Panter" - zwinność.

Godko zastępu widnieje na proporczyku zastępu, który wykonany jest z materiału wyciętego w kształt trójkąta o wymiarach: podstawa 25 cm., wysokość 40 cm. Na proporczyku zastępu winno być godko zastępu z barwnego sukna przyszyte po obu stronach.



#### PIOSENKA ZASTĘPU.

Każdy zastęp powinien mieć swoją własną piosenkę, której treść wiąże się z życiem zastępu, lub też łączy się

z jakimś przeżyciem, wycieczką, obozem lub przygodą.



#### TAJEMNICE ZASTĘPU.

Wskazaniem jest, by każdy zastęp posiadał swe tajemnice, znane tylko członkom zastępu. Należą do nich między innymi: kryjówki, szyfry, znaki. Kryjówka to miejsce znane tylko członkom zastępu, tam odbywają się narady, pogawędki, zbiórki. Może nią być polanka ze zamotnym drzewem, jaskinia, i.t.p.

Szyfrów jest mnóstwo i z łatwością można ułożyć własny. Do tego pomocny jest sympatyczny atrament niewidzialny: jak ocet, sok cytrynowy, sok z cebuli i.t.p. List pisany tym atramentem odczytuje się po podgrzaniu go nad świecą.

Znaki. Każdy członek zastępu powinien obrać sobie pewien znak, którym się stale podpisuje i stawia go obok zrobionych przez siebie znaków patrolowych.



3, 24. 21, 23, 1, 10

#### TRADYCJE I OBYCZAJE.

Imiona leśne. Dobrym zwyczajem jest nadawanie członkom zastępu imion leśnych, które uwydatniają pewną cechę ich charakteru. Imiona te mogą łączyć się z godłem zastępu i wtedy zawierają nazwę godła zastępu i odpowiedni przymiotnik n.p. "Bóbr pracowity". Imiona mogą być związane z charakterem i osobowością danego harcerza n.p. cwaniak, pędziwiatr, czarny i.t.d. Imion nie można nadawać i wybierać; powinny nasunąć się na podstawie obserwacji, lub sytuacji na zbiórkach i wycieczkach.



#### PRZYJĘCIE NOWEGO CZŁONKA.

Zanim przyjmie się do zastępu nowego członka, trzeba poddać go kilku próbom i dopiero, gdy cały zastęp zgodzi się, że kandydat jest godny przyjęcia do ich grona, przyjąć. Przyjmowanie nowicjuszków powinno odbywać się uroczystie, tak żeby ten moment pozostał na zawsze w pamięci nowicjusza i członków zastępu.





## WSPÓŁZAWODNICTWO.

Prace zastępu można ożywić przez rywalizację. Skłonność do wyróżniania się jest wrodzoną cechą chłopca i zastępowy powinien ją rozbudzić, uszlachetnić i ująć w ryzy kontroli tak aby szła w pożądanym kierunku. Dobrym sposobem krzewienia współzawodnictwa jest zastosowanie systemu punktacji oraz organizowanie wszelkiego rodzaju konkursów, zawodów i zadań. Należy przy tym zwrócić uwagę na to aby zdobywanie punktów nie stało się samo w sobie celem. Punktacja powinna pokrywać wszystkie przejawy życia zastępu, tak by wszyscy chłopcy mieli jednakowe szanse zdobycia jak największej ilości punktów.

Można punktować obowiązkowość, pomysłowość, staranność, majsterkowanie, popisy i pokazy.

Konkursy mogą być sportowe, śpiewaków, czytania i pisanie po polsku.

Zadania: wykonanie pracy społecznej, zrobienie czegoś specjalnego dla zastępu.



## ZBIÓRKI ZASTĘPU



### GŁÓWNA TREŚCIĄ PRACY ZASTĘPU SĄ:

1. Zbiórki zastępu odbywają się co tydzień zależnie od warunków, w izbie, na podwórzu, w polu lub na wycieczce.
2. Ćwiczenia między zbiórkowe wykonywane przez poszczególnych członków zastępu w czasie między jedną a drugą zbiórką zastępu na polecenie zastępowego.
3. Prace społeczne zastępu.
4. Prace zastępu w zbiorce drużyny i na wycieczkach drużyny.
5. Prowadzenie kroniki zastępu.

Zastęp to żywi chłopcy - zbiórki winny być tak obmyślane, żeby każda wносиła coś nowego do przeżycia chłopców, by zmuszała ich do działania!

Zastęp nie może tylko biernie przysłuchiwać się zastępowemu.  
Zastęp musi być czynny, pełen akcji na każdej zbiórce, wycieczce zastępu.  
Wszystkie zbiórki odbywają się w pełnym umundurowaniu.



#### JAKA POWINNA BYĆ ZBIÓRKA ZASTĘPU.

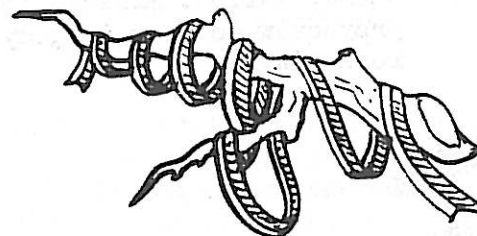
Zbiórka musi być żywa, ciekawa. Winna stanowić zamkniętą całość o pewnym temacie wypływającym z programu z góry ustalonego lub z bieżącego życia.

Zbiórka składa się z kilku zasadniczych elementów, które stanowią szkielet zbiórki.

1. Rozpoczęcie zbiórki.  
Zastęp zbiera się i ustawia w szeregu lub w kręgu, półkręgu.
2. Sprawy bieżące - formalności, składki, obecność, komunikaty, prenumeraty.
3. Śpiew.  
Powtórzyć dwie, lub trzy piosenki.  
Nauczyć się jednej strofki nowej piosenki.
4. Gry.  
Zależnie od tego gdzie odbywa się zbiórka,

przeprowadzić odpowiednią grę.  
Gry kształcą spostrzegawczość, pamięć, orientację, zręczność i.t.d.

5. Harce.  
Gry kształtujące w zakresie techniki harcerskiej, dzielimy na samarytańskie, terenoznawcze, sygnalizacyjne, z zakresu węzłów i.t.d.  
Jest to najistotniejsza część zbiórki.
6. Pogadanka (5-10 minut)  
Przeczytać jakiś odpowiedni wyjątek z książki lub z pisma "Na Tropie", albo powiedzieć coś o ideologii harcerskiej (słowność, obowiązkowość).  
Jest to najtrudniejsza część zbiórki.
7. Musztra.  
Przeprowadzić parę elementów musztry.
8. Zakończenie zbiórki.  
Zastęp staje w kręgu lub szeregu.  
Zastępowy wydaje ostatnie instrukcje.  
Zastęp śpiewa hymn polski lub harcerski, albo pieśń drużyny.  
Okrzykiem "Czuwaj!" zamyka zbiórkę.




## RODZAJE ZBIÓREK.

Istnieją różne rodzaje zbiórek. Każda z nich służy odrębnemu celowi, zawiera inny temat zadania, czy zajęcia.

Każda musi mieć plan według którego zostanie wykonana.

1. Zbiórka w zimie w parku:  
tropienie, podchody,  
przekradanie i.t.p.
2. Zbiórka w zimie w mieście:  
szukanie adresów - lekarza,  
policji, straży pożarnej,  
rysowanie planu ulic i.t.p.
3. Zbiórka alarmowa:  
urządzać rzadko i tylko dla  
ważnych powodów.
4. Zbiórka w izbie:  
rozpoczęcie, formalności, śpiew,  
gry, harce, pogadanka, musztra,  
zakończenie.
5. Zbiórka w polu za miastem:  
zbiórka w terenie musi być  
starannie przygotowana co do  
czasu, terenu, treści, ćwiczeń,  
przyborów do gier i zgody  
rodziców.



## CYKLE ZBIÓREK.

Kilka zbiórek o tym samym temacie. przewodnim nazywany cyklem zbiórek.

Dla względów praktycznych i lepszych wyników zbiórki zastępu można podzielić tematowo na kilka cykli w ciągu roku.

Podany podział posłuży jako przykład:

Wiemy, że każda zbiórka powinna się składać z różnych elementów. A więc gier, ćwiczeń, śpiewania piosenek, służby społecznej, akcji zarobkowej, przygotowania do stopni i sprawności.

W ciągu roku harcerskiego zastęp może odbyć kilka zbiórek, na których chłopcy będą się przygotowywali do stopnia młodzika lub wywiadowcy.

Kilka zbiórek, na których chłopcy będą się przygotowywali do prób na sprawności - n.p. sprawność pierwszej pomocy, sprawność ministranta, filatelisty, majstra domowego i.t.p.

Kilka zbiórek, na których chłopcy będą się przygotowywali do kolędowania z szopką, gwiazdą lub turoniem.

Kilka zbiórek, na których chłopcy wykonają jakąś przyjacielską usługę lub pracę społeczną.

Kilka zbiórek, na których chłopcy przygotowują się do występu kulturalnego lub artystycznego, biorąc udział w jakiejś większej imprezie w polskim ośrodku.

Kilka zbiorok, na których chłopcy przygotowują się do biwaku drużyny, obozu drużyny, lub wycieczki.



#### WYCIECZKI ZASTĘPU.

Harcerskie wycieczki można podzielić na różne rodzaje:

##### 1. KRAJOZNAWCZE - TURYSTYCZNE

Zapoznanie się z zabytkami historii, stare zamki, wykopaliska, muzea, szlaki turystyczne, piękno krajobrazu.

##### 2. PRZYRODNICZE

Odkrywanie tajemnic lasu - jakie w nim żyją zwierzęta, rośliny i ptaki?  
Zapoznanie się z okazami przyrody.

##### 3. TECHNICZNE

Zapoznanie się z pracą stacji kolejowej, mleczarni, garażu, i.t.p.

##### 4. SPORTOWE

Wyprawa rowerowa, samochodowa, lub kajakowa.

##### 5. ĆWICZENIOWE


Rozbijanie biwaku, stawianie namiotów, budowa szałasów.

Poruszanie się przy pomocy mapy, kompasu.

Tropienie, sygnalizacja.

Gotowanie w warunkach polowych.

Na wycieczkach zastęp może zrobić próby na niektóre sprawności, oraz wypełnić poszczególne wymagania na stopnie młodzika lub wywiadowcy.



#### PROGRAM PRACY.

Roczny, czy okresowy Program Pracy opracowuje dla całej drużyny drużynowy.

Przeprowadza go za pośrednictwem zastępowych w pracach zastępów i na zbiórkach całości drużyny.

Na spotkaniach drużynowego z zastępowymi na tak zwanych Zbiórkach Zastępu Zastępowych (ZZZ) drużynowy zaznajamia zastępowych ze swym Programem Pracy, omawia i przykładowo podaje sposoby realizowania go na zbiórkach zastępów.

Dlatego też obecność zastępowych na ZZZ jest nie tylko pożyteczna, ale i konieczna.



#### UWAGI OGÓLNE.

W ciągu roku harcerskiego odbędzie się w zastępie kilkanaście zbiórek, które częściowo będą miały miejsce w izbie, a częściowo na placu szkolnym, w parku, na mieście i.t.p.

Poza tym odbędą się wycieczki zastępu 2 lub 4, oraz jako zakończenie całorocznej pracy harcerskiej zastęp wyjedzie na biwak a potem na obóz drużyny.

Zastęp składa się z kandydatów na młodzika i wywiadowcę. Na swoich zbiórkach, wycieczkach, będzie realizował program techniczny w oparciu o próby tych stopni, oraz o próby kilku sprawności.

Wiadomości chłopcy będą zdobywali na zbiórkach w formie krótkich pogadanek, gier, ćwiczeń, zawodów.

Zastęp będzie brał udział w ramach drużyny lub z ramienia drużyny w imprezach organizowanych przez drużynę, hufiec, polską szkołę sobotnią, parafię, przy której zastęp ma swoją siedzibę.



# KSIĄŻKA ZASTĘPU


(Przykład)

Książkę Zastępu prowadzi zastępowy, ale drużynowy ma prawo ją oglądać. W niej znajduje się wszystko o zastępie, dane osobiste członków zastępu, tablica obecności na zbiórkach, punktacja i programy zbiórek, wycieczek, czy innych zajęć zastępu. Książka powinna być prowadzona przez cały czas pracy zastępu i bieżąco uzupełniana.

(Naszkicował  
phm.Stefan Sciciński)

2 DRUŻYNA HARCERZY  
im. STEFANA BATOREGO

1989



ZASTĘP

PANTERY



OKRZYK ZASTĘPU:

„Pantery! — Tropem!!”

PIOSENKA ZASTĘPU:

Każdy z nas to fajny chłop,  
Idzie cicho z tropu w trop.

Na podchody czy na zwiady  
Każdy daje sobie rady.

W nocy widzi jak w dzień biały  
Nic mu lasy, nic mu skały.

Na wycieczki czy biwaki  
Zawsze rażno rusza w krzaki.

Podziw wzbudza wszystkich szczery  
Ten nasz zastęp — te Pantery!



## PRZYRZECZENIE

Mam szczerą wolę całym życiem pełnić służbę Bogu i Polsce, nieść chętną pomoc bliźnim i być posłusznym Prawu Harcerskiemu.

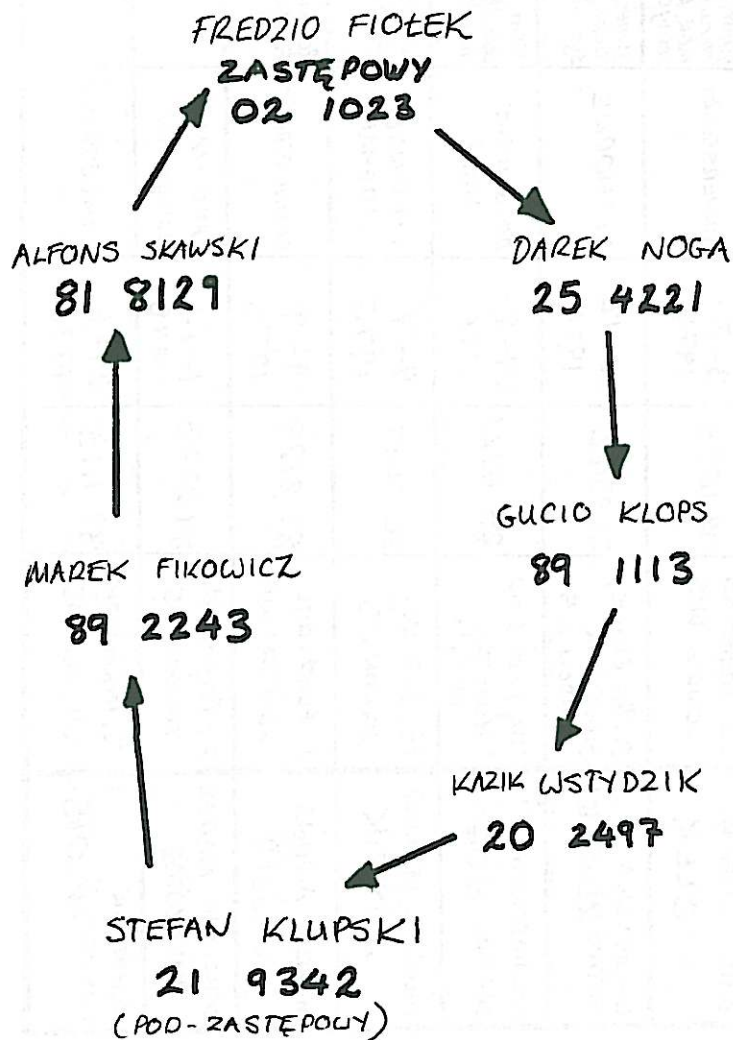
## PRAWO HARCERSKIE

1. Harcerz służy Bogu i Polsce i sumiennie spełnia swoje obowiązki.
2. Na słowie harcerza polegaj jak na Złociszcy.
3. Harcerz jest pożyczeczny i niesie pomoc bliźnim.
4. Harcerz w każdym widzi bliźniego a za brata uważa każdego innego harcerza.
5. Harcerz postępuje po rycersku.
6. Harcerz miłuje przyrodę i stara się ją poznać.
7. Harcerz jest kamy i posłuszny rodzicom i wszystkim swoim przełożonym.
8. Harcerz jest zawsze pogodny.
9. Harcerz jest oszczędny i ofiarny.
10. Harcerz jest czysty w myśli mowie i uczynkach i zwalcza szkodliwe natogi.



## SIEĆ ALARMOWA

DRUŻYNOWY: RP FRANIO CHRZAN: 20 5281





# EWIDENCJA

STOPIEN+NAZWISKO	ADRES	TELEFON	DATA URODZENIA	SZKOŁA	SPRAWNOŚCI
ĆWIK FRYDERYK FIOŁEK	22, Layton Rd LONDON W13	02 1023	3-3- 1974	GUNNERSBURY	goniec, Sob.ob, pięca, Pomoc, Pionier, MGR, Kim, Traper, Kedry Człowiek, Zdob.
WYWIADOWICA STEFAN KLUPSKI	3, The Elders, grove Walk LONDON W5	21 9342	15-12- 1974	ELTHORNE	goniec, Sob.ob, Traper, Spiecuak, sygnalista.
WYWIADOWICA DARIUSZ NOGA-	18A Park Row ' Harrow, Middx	25 4221	29-2- 1975	ROXBORNE HIGH	Kim, Mini'sharit, Sob.ob, zdobnik, grojek,
MŁODZIK WZIMIEZ WSTYDZIK	15, South Way LONDON W3	20 2497	9-7 1976	CARDINAL VAUGHAN	Sob.ob, Traper, goniec, MGR,
MŁODZIK ALFONS SKAWSKI	1, Pond Lane LONDON W13	81 8129	9-9 1976	GUNNERSBURY	Zdobnik Czapka, Fila, Polista.
OCHOTNIK MAREK FIKOWICZ	37 Perfumo dve, LONDON W5	89 2243	1-1- 1978	CARDINAL WISEMAN	
OCHOTNIK GUSTAW KLOPS	52, Perfumo dve, LONDON W5	89 1113	29-1 1978	GUNNERSBURY	

# OBECNOŚĆ

/ OBECNY / OBECNY SPÓZNIONY  
 O NIEOBECNY (USPRAWIEDLIWIŁONY) ⚡ NIEOBECNY (NIE-USPRAWIŁ)

IMIĘ	DATA	7	14	21	28	4	12	18	25	4	11
		I	I	I	I	II	II	II	II	III	III
		ZD	ZD	ZD	ZD	ZD	WD	ZD	ZD	ZD	ZD
F. FIOŁEK		/	/	/	/	/	/	/	/	/	/
S. KLUPSKI		/	/	/	/	/	/	/	/	/	/
D. NOGA		/	/	/	/	/	/	/	/	/	/
K. WSTYDZIK		/	/	/	/	/	/	/	/	/	/
A. SKAWSKI		/	/	/	/	/	/	/	/	/	/
M. FIKOWICZ		/	/	/	/	/	/	/	/	/	/
G. KLOPS		/	/	/	/	/	/	/	/	/	/

# PUNKTACJA

DATA / IMIĘ	11 II 22	4 III 2D	25 II 22	18 II 22	12 II WD	4 II 2D	28 I 22	21 I 22	14 I 22	7 I 2D	SUMA
S. KLUPSKI	22	25	18	14	/	8	16	12	25	17	
SUMA	157	135	110	92	78	78	70	54	42	17	
D. NOGA	18	20	13	15	/	7	14	13	21	11	
SUMA	132	114	94	81	66	66	59	45	32	11	
K. WYSTYDZIK	21	14	12	15	/	9	15	7	26	15	
SUMA	134	113	99	87	72	72	63	48	41	15	
A. SKAWSKI	15	9	0	7	/	10	11	14	0	18	
SUMA	84	69	60	60	53	53	43	32	18	18	
M. FIKOWICZ	0	15	-3	8	/	7	12	11	18	14	
SUMA	82	82	67	70	62	62	55	43	32	14	
G. KLOPS	20	25	20	11	/	10	15	-3	21	20	
SUMA	149	129	104	84	73	73	63	38	61	20	

## ZASADY PUNKTACJI :

Umundurowanie — max 5  
 Polskość — max 10  
 Postawa Harcerska — max 10

Punktualność — max 5  
 Nieobecny, nieusprawiedliwiony — minus 3

+ PUNKTY ZA GRĘ I ĆWICZENIA

# ZBIÓRKA ZASTĘPU 28-I-1989

MIEJSCE : POLSKI DOM PARAF.

TEMATY : Samarytanka, historia, zaradność.

1.30 **Rozpoczęcie** Zbiórka w szyku zastępu, okrzyk inspekcja; kilka minut MUSZTR-1.

1.40 **zaradność** Sztafeta przenosząc pudełko zapalerek a) na wierzchu dłoni, b) na głowie, c) na ramieniu.

1.45 **Samarytanka** Wyjście i pokazanie co się robi: a) krzeszenie, b) kiwotok z nosa; c) zemdlecie d) proste wypadki na obczaj/wycieczce.

**Ćwiczenie** 2 pakiety; jeden wyznaczony ("oficera") ma wypadek — reszta musi dojeść zo mu jest i odpowiednio zareagować, zmiana "oficera" za każdym razem. (niekawe wyznaczanie — np ruletką, sztytem lub morsem).

2.25 **Piosenka** Zastępu i drużyny.

2.35 **zaradność** — ćwicząc słuch i dotyk i pamięć jeden zawiązano oczy; pojedynczo inni podchodzą do niego; on ich śledzi palcem i mówi kto, pomagając kroki. Potem musi poznać kto po uścisku dłoni.

2.45 **Ćwiczenie Historii**

Na stole rozrzucone wiele numerków.

cel: utwożyć jaknajwięcej dat o których coś wiesz!

Potem inscenizacja wydarzeń tych dat — inni zadają i oceniają inscenizację.

3-15 **Samarytanka** — przypomnienie tego co robione wcześniej. Pakkami po dwóch, forma sztafety.

**Piosenka**, sprawy biorące itd.

3.30 **Zakończenie** krag. (zuzwaj).

## WYKONANE

Rozpoczęcie punktualnie,  
dwa się spóźniło  
('autobusy nawalily').

Sztafeta z pudelkiem  
zapalek - fajny ubaw;  
Noga i Klops okazali  
się nogami - ale w  
koncu nawet im lepiej  
szło.

Samoyfanka: duże  
zamieszanie i  
zapach w ciemności, które  
się przeciągnęło.

Śpiew bardzo słaby!  
Ciężko zaradności  
bardzo udane - naj -  
sprawniejsi są Stefan i  
Kazik.

Ciężko historii -  
wszyscy znali wcześniejsze  
dąty: Darek znał dużo  
więcej od reszty.

Nie było czasu na postonowe  
samoyfanki  
zahowujemy o 3-30.

## UWAGI

Uzupełnić mundur  
(rogatycki x2 i pas x1)  
-zafatwic przez druzynowego.

Trzeba częściej robić  
(krotkie) ćwiczenia  
cięższe sprawność i  
zaradność - widac że  
te pomagają, no i te  
fajna zabawa.

szkoda że nie było czasu  
na postonowe na koncu  
zbiórki. Trzeba lepiej czasu  
pilnować albo innej  
zadania.

Więcej śpiewać! Wprowadzić  
punktowane śpiewniki,  
szybciej nauczyć piosenkę  
zastępcy kto jest podgospo.

Za mało, przygotowanych  
numerków.  
Złe wy tłumaczenie - wszyscy  
zapali ile się da numerków.

Dobra atmosfera i duch  
w zastępie na tej zbiórce.

NOTATKI

NOTATKI

NOTATKI